

09/2024

LOCAÇÃO – CADEIRAS DE RODAS – DOBRÁVEIS EM ALUMÍNIO
Apenas produtos novos e seminovos
Períodos de locação: semanal, quinzenal ou mensal

P. 1/1

(imagens ilustrativas)

(os valores podem ser alterados sem aviso prévio)

Tratamento técnico exclusivo e especializado: feito artesanalmente, antes da venda ou aluguel de nossos produtos, para facilitar e prolongar a manutenção, o conforto e a beleza por muito mais tempo.

Visando auxiliar os pacientes e seus familiares, poderemos vendê-lo após o primeiro mês de locação.

Atenção: Não devem ser utilizados para banho. Não podem ser molhados. Não é seguro usar em areia nem terra.

OPL 05.1.05 – Cadeira de Rodas “A”
Capacidade: 120 kg

Importante:

Verifique atentamente a capacidade de peso, a largura do assento e a largura total da cadeira, para ter certeza que o/a paciente ficará seguro/a e confortável, bem como que a cadeira transitará pelos espaços no local (portas, corredores, elevadores, etc.). Para medir corretamente a largura do quadril, o/a paciente deve estar sentado/a e medir em linha reta sob o quadril (não é a circunferência nem o manequim; não considerar o abdômen).

No caso de elevação de pernas, verifique também os espaços com as pernas esticadas.

Para transporte da cadeira, verifique as dimensões da cadeira dobrada e do espaço disponível no veículo (banco traseiro e porta-malas).

Modelos:

- OPL 05.1.05.38 – Larguras: Assento: 38 cm – Total: 59 cm
- (*) OPL 05.1.05.40 – Larguras: Assento: 40 cm – Total: 63 cm
- (*) OPL 05.1.05.44 – Larguras: Assento: 44 cm – Total: 65 cm
- (*) OPL 05.1.05.48 – Larguras: Assento: 48 cm – Total: 69 cm






(*) Opcional

Kit Elevação de Pernas
Disponível para os modelos:

- OPL 05.1.05.40
- OPL 05.1.05.44
- OPL 05.1.05.48



Estrutura em alumínio, dobrável em duplo X.
Estofamento em nylon acolchoado com almofada em espuma.
Protetores de roupa em nylon com aba.
Apoios dos pés articuláveis, rebatíveis, removíveis e reguláveis em altura.
Apoios dos braços escamoteáveis.
Sistema de desmontagem rápida nas quatro rodas “quick release”.
Freios bilaterais.
Peso: aprox.17 kg

Capacidade	Largura do assento	Profundidade do assento	Altura do encosto	Largura dobrada
 120kg	 38-40 42-44-46-48	 42	 40	 36

Todos os produtos são entregues revisados e higienizados.

No dia a dia, a higiene pode ser feita com pano limpo, umedecido somente com um pouco de desinfetante.